

Государственное бюджетное дошкольное образовательное учреждение  
детский сад №25 комбинированного вида  
Курортного района Санкт-Петербурга  
«Умка»



# «Ярмарка педагогических идей»

«Интерактивный стенд  
как формат  
информирования родителей»


Сарадоева В.В. заместитель заведующего по УВР





# Цели и задачи

- ✓ Формирование у родителей осведомленности о перечне дополнительных платных услуг в ДООУ;
- ✓ Распространение информации о дополнительных платных услугах ДООУ;
- ✓ Формирование побуждения у родителей обратиться за получением дополнительной услуги в ДООУ.



Робототехника

Помогать детям понимать и изучать технологии, а также готовить их к будущим вызовам в области науки, технологий и инженерии.



Знакомство с Санкт-Петербургом

Расширять представления у детей о родном городе, углублять и уточнять знания о достопримечательностях родного города, воспитывать чувство уважения и гордости к городу



Танцевальная студия

Привить интерес и любовь к танцу и музыке, развить танцевальные способности (музыкальность, координацию, пластику)





# Отсканируй меня!



«Путешествия по Санкт-Петербургу»



Спасибо за внимание!



**Тематический  
фотоколлаж,  
как форма  
информирования  
родителей о жизни  
группы**



«Все взрослые сначала были  
детьми, только мало кто из  
них об этом помнит»

Антуан де Сент-  
Экзюпери



Цель:

Привлечение внимания родителей  
к различным аспектам жизни детей  
в детском саду, нетрадиционное  
наглядное информирование



**Задачи:**

**1. ПРОДЕМОНСТРИРОВАТЬ РОДИТЕЛЯМ  
УСПЕХИ, РЕЗУЛЬТАТЫ ДЕЯТЕЛЬНОСТИ  
ДЕТЕЙ, НАСЫЩЕННОСТЬ ЖИЗНИ В  
ДЕТСКОМ САДУ**

**2. СПОСОБСТВОВАТЬ ПРЕОДОЛЕНИЮ  
ПОВЕРХНОСТНОГО СУЖДЕНИЯ О РОЛИ  
ДЕТСКОГО САДА В ЖИЗНИ РЕБЕНКА И СЕМЬИ**

**3. ПОЗНАКОМИТЬ РОДИТЕЛЕЙ С  
УСЛОВИЯМИ, СОДЕРЖАНИЕМ ОБУЧЕНИЯ,  
ВОСПИТАНИЯ И РАЗВИТИЯ ДЕТЕЙ В ДОУ**



**Этапы создания тематического коллажа**

- **ОПРЕДЕЛЕНИЕ ТЕМЫ  
КОЛЛАЖА**
- **ФОТОГРАФИРОВАНИЕ  
МАТЕРИАЛОВ НА  
ВЫБРАННУЮ ТЕМУ**
- **ПЕЧАТЬ ФОТОГРАФИЙ**

- Отбор фотографий




- Создание фотоколлажа



- Подбор названий для фотографий
- Демонстрация фотоколлажа



- 
- Определение следующей темы фотоколлажа

A bright sun is visible in the upper left corner of a blue sky filled with white, fluffy clouds. A vibrant rainbow arches across the lower half of the image. The overall scene is bright and cheerful.

**Спасибо за  
внимание!**

# РАЗВИВАЮЩАЯ ДОСКА -БИЗИБОРД-КАК СРЕДСТВО РАЗНОСТОРОННЕГО РАЗВИТИЯ ДЕТЕЙ РАННЕГО ВОЗРАСТА

*Выполнили воспитатели ГБДОУ №25  
Чудина Светлана Андреевна  
Епифанова Анастасия Валерьевна*





ЦЕЛЬ:

РАЗНОСТОРОННЕЕ РАЗВИТИЕ ДЕТЕЙ РАННЕГО  
ВОЗРАСТА ЧЕРЕЗ ЗРИТЕЛЬНО-ТАКТИЛЬНО-  
ДВИГАТЕЛЬНОЕ ВОСПРИЯТИЕ И ПОЗНАНИЕ  
ОБЪЕКТОВ ОКРУЖАЮЩЕГО МИРА



## Задачи:

- Развивать мелкую моторику ребёнка раннего возраста
- Способствовать речевому развитию ребёнка
- Обогащать сенсорный опыт
- Расширять представления детей об окружающем мире



# Как все начиналось



# ЛУЧШИЕ ПАРТНЕРЫ – НАШИ РОДИТЕЛИ



# ПАПА МОЖЕТ И БИЗИБОРД СМАСТЕРИТЬ




# ИГРЫ С БИЗИБОРДОМ В САМОСТОЯТЕЛЬНОЙ ДЕЯТЕЛЬНОСТИ



# ИГРЫ С БИЗИБОРДОМ





Смотрите, кто  
пришел...





ЦЕЛЬ:

- Вовлечение родителей в образовательный процесс

ЗАДАЧИ:


- Расширять кругозор дошкольников при использовании потенциала социального партнерства.
- Знакомить детей с современными профессиями в эмоционально-привлекательной форме «содеятельности» с родителями.
- Поддерживать проявления исследовательского поведения дошкольников, формировать умение задавать вопросы познавательной направленности.
- Вызвать эмоциональный отклик у детей, чувство гордости за своих родителей.



Тематика мастер-классов:

«Фруктовый калейдоскоп»

- «Верховая езда на пони»
- «Пасхальный пряник»
- «Источники электроэнергии»
- «Первая помощь»
- «Разминка чемпионов»
- «Пожарные будни»



**Мастер-класс с тренером  
по верховой езде:  
«Верховая езда на пони»**



























The background is a vibrant night sky with a large, glowing crescent moon in shades of purple and blue. A wizard with a blue pointed hat and a yellow crescent moon on his forehead is positioned in the bottom right corner. The sky is filled with numerous yellow stars of various sizes, many of which have human-like faces with eyes, noses, and mouths, some smiling and some with closed eyes. The overall scene is whimsical and magical.

**Мастер-класс со  
спасателем из  
пожарного подразделения**








**Мастер-класс с  
КМС по велоспорту:  
«К олимпийской мечте»**



09.02.2024 11:14



09.02.2024 11:17



**Мастер-класс с  
шеф-поваром ресторана :  
«Канапе.  
Фруктовые лодочки»**



13.10.2023 11:29



**Спасибо за внимание!!**

ГОСУДАРСТВЕННОЕ БЮДЖЕТНОЕ ДОШКОЛЬНОЕ ОБРАЗОВАТЕЛЬНОЕ  
УЧРЕЖДЕНИЕ ДЕТСКИЙ САД №25 КОМБИНИРОВАННОГО ВИДА КУРОРТНОГО  
РАЙОНА САНКТ-ПЕТЕРБУРГА" УМКА"

## ИНТЕРАКТИВНЫЙ ПЛАКАТ КАК СРЕДСТВО ВЗАИМОДЕЙСТВИЯ УЧАСТНИКОВ ОБРАЗОВАТЕЛЬНОГО ПРОЦЕССА



АВТОРЫ ПРОЕКТА:  
ПАРАНЯК А. С.  
ЛОМАКИНА А. В.





ПРОСТОТА  
ИСПОЛЬЗОВАНИЯ И  
БЫСТРОТА СОЗДАНИЯ

ДОСТУП ПРАВА  
ПОЛЬЗОВАНИЯ ДРУГИМ  
ЛИЦАМ

ЛИДЕР В ОБЛАСТИ  
ИНТЕРАКТИВНЫХ  
ТЕХНОЛОГИЙ

ПРЕИМУЩЕСТВА  
GENIALLY

ИНТЕГРАЦИЯ ЛЮБОГО  
ФОРМАТА КОНТЕНТА С  
ЛЮБЫХ ВНЕШНИХ ПЛАТФОРМ

БОГАТЫЙ МУЛЬТИМЕДИЙНЫЙ  
МАТЕРИАЛ  
( БОЛЕЕ 1100 ШАБЛОНОВ)

ВЗАИМОДЕЙСТВИЕ С  
РОДИТЕЛЯМИ



ВЗАИМОДЕЙСТВИЕ С ДЕТЬМИ



## Плюсы Genially:

- Вовлечение детей в процесс обучения за счёт интерактивных элементов
- Наглядность представляемой информации средствами мультимедиа
- Широкие возможности сделать обучение насыщенным, доступным, интересным
- Возможность организовать обучение в группе и индивидуально
- Обобщить программный материал, создать игру, выставку, квест
- Эффективное средство для решения задач по взаимодействию с семьями
- Удобное средство для организации самообразования педагогов

НАСТАВНИЧЕСТВО



# ВЗАИМОДЕЙСТВИЕ С ДЕТЬМИ



# ФОРМА РАБОТЫ С СЕМЬЕЙ

## «ЭСТАФЕТА»



Организаторы: Крикунова Оксана Николаевна

Леонович Ирина Евгеньевна

## ЦЕЛЬ:

Обогащение семейного досуга через ознакомление с родным городом.

## ЗАДАЧИ:


- \* Развитие интересов, расширение кругозора старших дошкольников
- \* Развитие у детей элементов логики, мышления, находчивости, познавательных процессов
- \* Максимально заинтересовать семью в выполнении и составлении нового и интересного задания



«ЭСТАФЕТА»  
СЕМЬЯ ПРУДНИКОВЫХ



«ЭСТАФЕТА»  
СЕМЬЯ КИРИЛЕНКО



«ЭСТАФЕТА»  
СЕМЬЯ КОНСТАНТИНОВЫХ



«ЭСТАФЕТА»  
СЕМЬЯ ГРИГОРЬЕВЫХ



«ЭСТАФЕТА»  
СЕМЬЯ АЛЕЙНИКОВЫХ



«ЭСТАФЕТА»  
СЕМЬЯ ШЕВЧУК

Разгадайте волшебную карту  
Сестрорецка, и Вы поймете, что за  
памятник скрывается за красным  
крестиком.




## «ЭСТАФЕТА» СЕМЬЯ ВЫЖЛОВЫХ

### ЗАГАДКА двух СЕСТЁР

Они похожи, как две капли,  
Две бело-синие сестры!  
Одной минуло сто два года,  
Другой чуть больше десяти!!!


Старушка дряхлая с подпоркой  
Стоит и смотрит, как тогда...  
Ведь прежде, на любой открытке -  
Визитка города - она!!!!

Вторая капля, что помладше,  
Красуется при въезде в град!  
Никто не может пройти мимо,  
Не оценив ее наряд!!!

Они прекрасны, без сомнений,  
Им долго предстоит прожить!  
Быть гордость архитектурной  
И украшать наш Сестрорецк!!!



## «ЭСТАФЕТА» СЕМЬЯ КОРОЛЁВЫХ





# ИТОГОВОЕ МЕРОПРИЯТИЕ «КРУГЛЫЙ СТОЛ»





**СПАСИБО ЗА ВНИМАНИЕ**



# ФЕСТИВАЛЬ СЕМЕЙНОГО ТВОРЧЕСТВА

**«СПОЁМТЕ, ДРУЗЬЯ!»**

*посвящённый подвигу советского народа в  
Великой Отечественной войне*

# Цели и задачи

- Популяризация семейного творчества
- Поддержка самобытных семейных коллективов
- Содействие формированию у подрастающего поколения чувства патриотизма, уважения к памяти защитников Родины;
- Развитие интереса к теме мужества, долга, подвига советского народа во время Великой Отечественной Войны.

# Номинации творческих выступлений

- Вокальное искусство:

солисты-вокалисты, семейные вокальные ансамбли. Для выступления представляются песни периода Великой Отечественной войны и посвященные героизму народа-победителя;

- Хореографическое искусство:

хореографические семейные коллективы. Для выступления представляются

танцы, популярные в годы Великой Отечественной войны (вальс, танго, полька, падеспань, кадрили), а также тематические танцевальные композиции;

- Художественное слово:

малые театральные формы, чтецы. Для выступления представляются

тематические произведения поэзии и прозы патриотического содержания,

одним или несколькими исполнителями.















С ПРАЗДНИКОМ ПОБЕДЫ!

СПОЁМТЕ  
ПЕСНЮ  
О ПЕЧАЛИ  
И РАДОСТИ  
ПОБЕДЫ







ТЕ, ДРУЗЬЯ!  
о семейного  
чества

ПОДВИГ ВАШ  
БЕССМЕРТЕН!







***СПАСИБО ЗА***

***ВНИМАНИЕ!***