



КРАСИКОВА АННА ВЛАДИМИРОВНА

ВОСПИТАТЕЛЬ


**государственного бюджетного дошкольного
образовательного учреждения
детский сад №25 комбинированного вида
Курортного района Санкт-Петербурга
"Умка"**

**СМОТРЕТЬ,
ВИДЕТЬ,
ПОНИМАТЬ!**

**Развитие визуальной
грамотности в процессе
подготовки к школе старших
дошкольников.**



Прочитайте картинку



МОЖНО С ДОМАШНИМИ ЖИВОТНЫМИ

Это Бараш.
Его забрали
из приюта.
Вы тоже
можете взять
друга домой



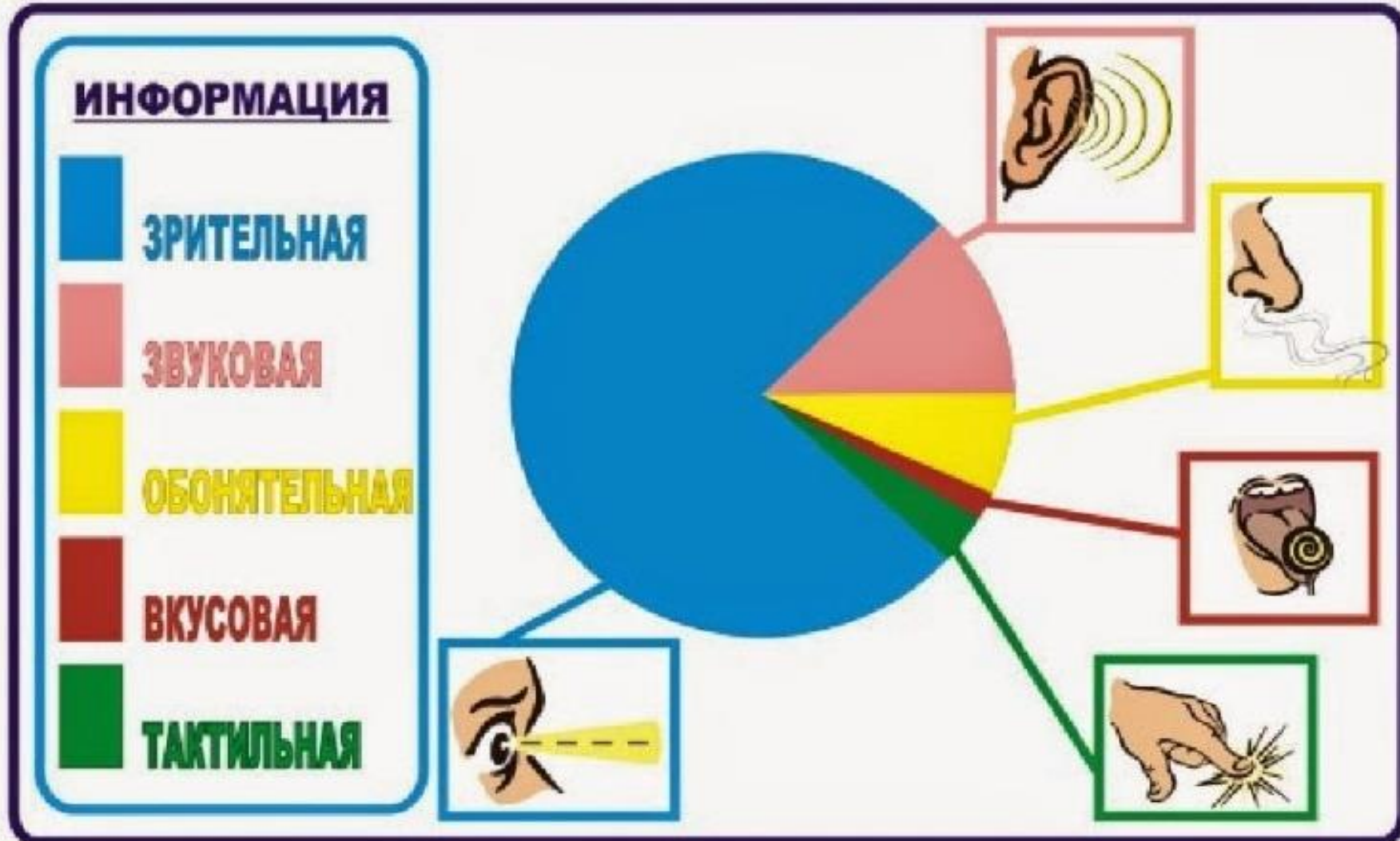
Прочитайте картинку



Прочитайте картинку



КАК МЫ ВОСПРИНИМАЕМ ИНФОРМАЦИЮ



ВИЗУАЛЬНАЯ ГРАМОТНОСТЬ

это способность правильно воспринимать, понимать и применять информацию, получаемую при помощи зрения



Развитие визуальной грамотности у дошкольников



Воспитывать у детей интерес к рассматриванию, изучению визуальной информации



Актуализировать, дополнять знания детей о визуальных вариантах представления информации



Развивать у детей умение кодировать информацию с помощью визуальных техник

The background features a network of light blue lines connecting various colored circles. On the left, there are several large, glossy spheres in shades of orange, yellow, green, and grey. On the right, a smaller, more sparse network of grey circles is visible. The overall aesthetic is clean and modern, typical of a presentation slide.


- **ВИЗУАЛЬНЫЕ МЕТОДЫ
ПРЕДСТАВЛЕНИЯ
ИНФОРМАЦИИ**

Рисунок



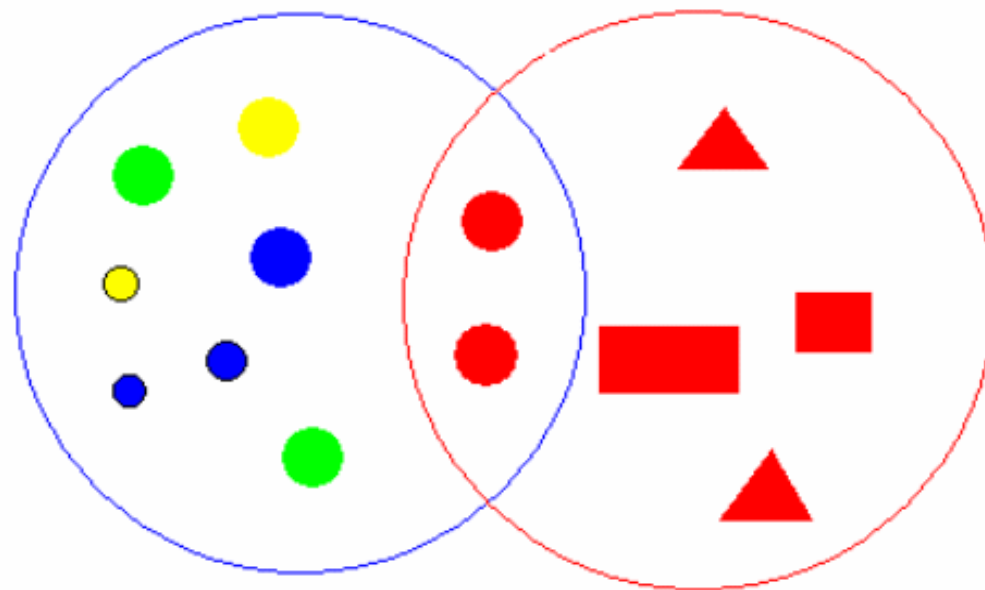
Приключения
Тимурчала и
его друзей

Веб-комикс о правилах безопасности жизнедеятельности для детей (1 серия)

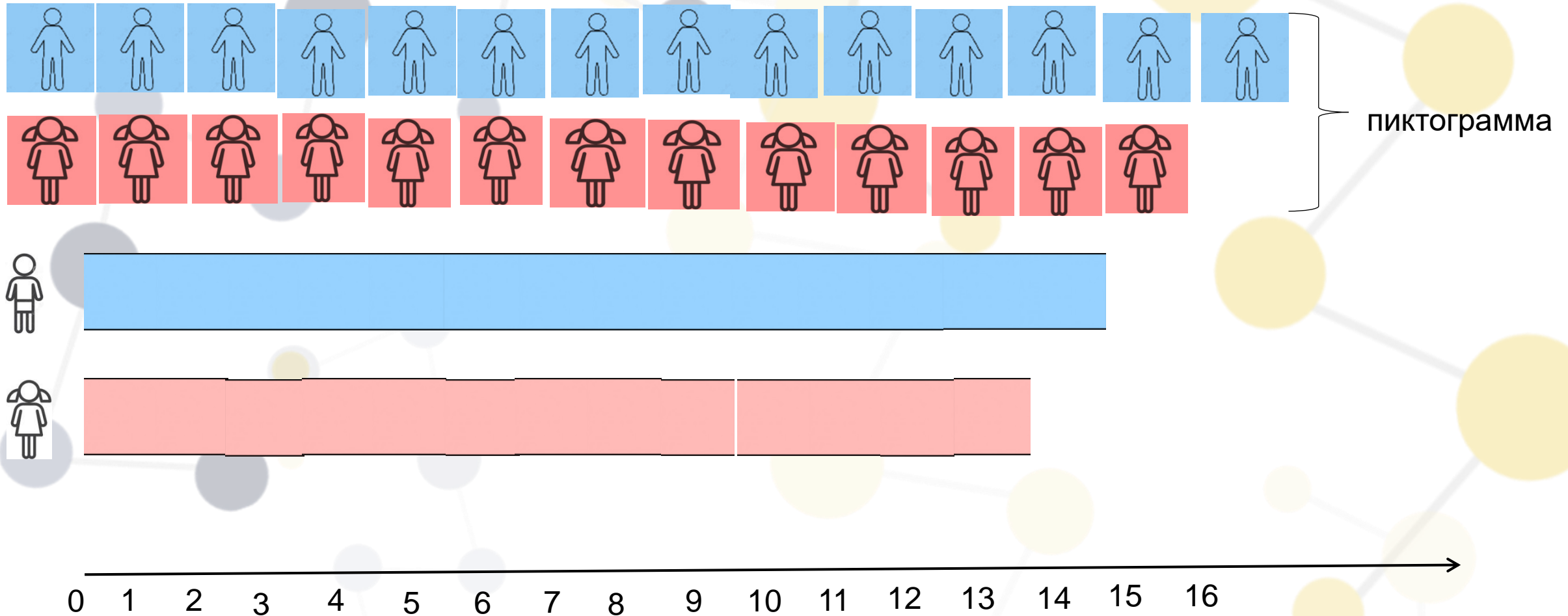


Диаграммы




позволяют иллюстрировать количественные отношения каких-либо групп



Диаграммы столбчатые



Диаграммы круговые



Детское фотографирование



Карты географические

это уменьшенное обобщенное изображение Земли, другого небесного тела или
внеземного пространства





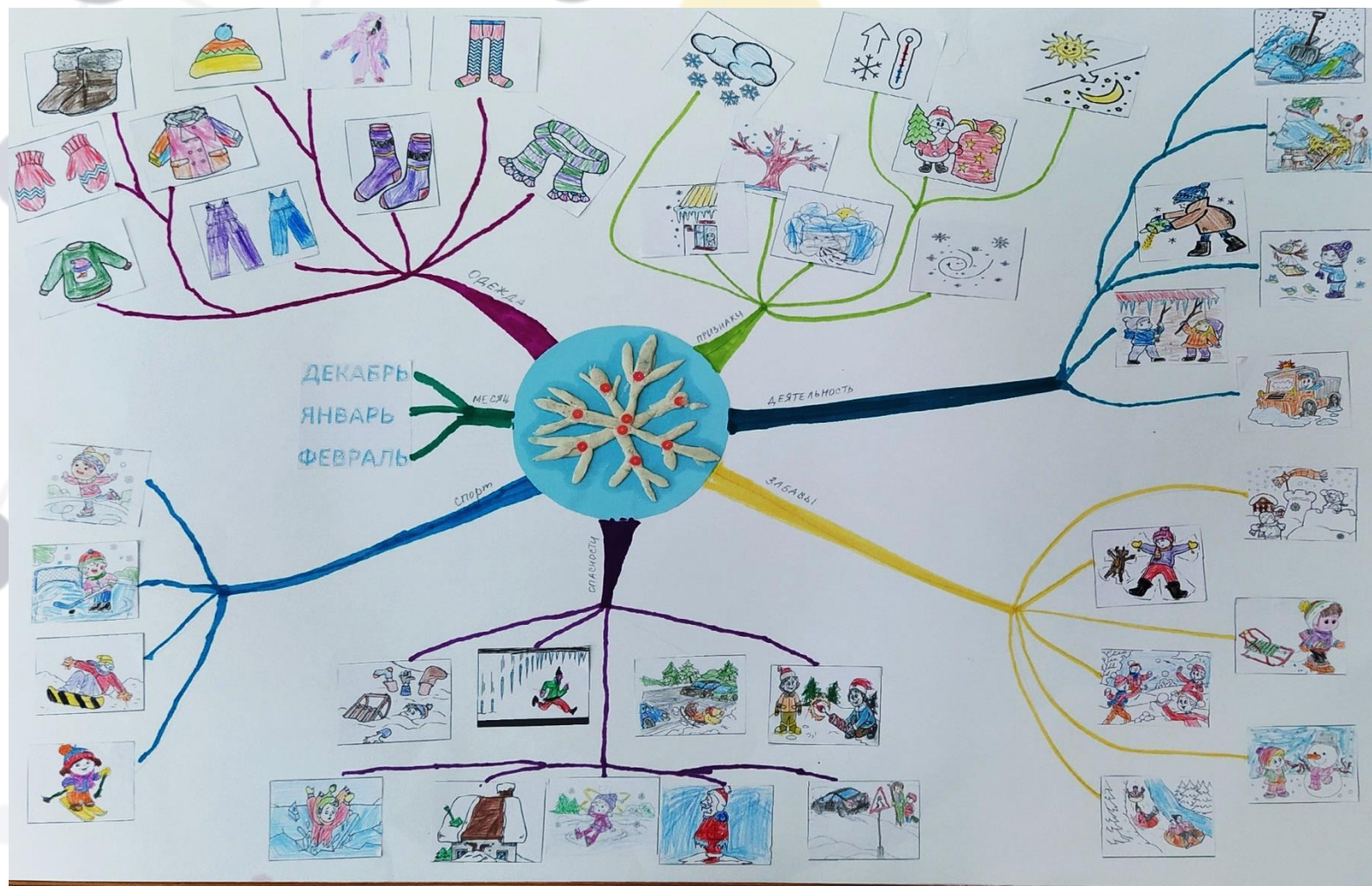
ТЕХНИКИ ВИЗУАЛИЗАЦИИ

Линия времени



Интеллект-карта

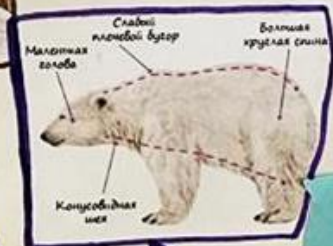
это схема, которая изображает различные объекты, их свойства, функции и связи между ними




Хозяин Арктики



Происхождение



Строение тела




Питание



40 кг жира

Интересные факты



25 л
300 марк
45 л



687 км

10-ки км



Инфографика

это графический способ представления сложной и объемной информации доступно и понятно для восприятия



А К Н А С М Н С А
 В Л Л А М С И С М

12
 10 } 22



А
 К
 Н
 С
 И
 А
 С
 С
 С
 М

А К А С А А М М
 В С И М И А С Л
 С Н



Л С Ч И Д А С
 А С А К М М Н Л М
 В С С А С

М С К М
 А В Р
 А Л А И С С
 С С Н М Н А
 К А А

А
 М
 Н
 Л
 С
 А
 Л

А К А С В А И М
 П А С А
 С А М
 К Л В А С А
 А С
 С С В
 А И
 А В А А
 А С А М А



С И А М Л М С



КОСМОС



Прочтите картинку

Выступление завершено.
Спасибо за проявленный
интерес

